



Info stage étudiants en médecine

Urologie Lyon Sud



Accueil des étudiants

- Salle de réunion d'urologie, Bâtiment 3C
2^{ème} étage
- Début de l'accueil entre 07H50 et 8H00
selon le planning médical
- Présentation des activités du stage,
objectifs pédagogiques, choix du tuteur
- Formation délivrée sur la gestion des
infections péri opératoires
- Présence fortement recommandée





Alain Ruffion (PU-PH)
Cancer de la prostate et
vessie
Neuro urologie
Troubles de la miction
homme et femme



**Philippe Paparel (PU-PH,
Doyen Lyon Sud)**
Cancérologie Haut appareil
urinaire
Malformations rénales




**Nicolas Morel-Journel
(Professeur associé-PH)**
Cancer des testicules et
de la verge
Reconstruction génitale
et de l'urètre
Traitements
chirurgicaux des
troubles érectiles



Denis Champetier (PH)
Urologie générale
Expertise médico-légale



Damien Carnicelli (PH)
Reconstruction génitale
et de l'urètre
Traitements
chirurgicaux des
troubles érectiles



Said Ourfali (PH)
Cancérologie urologique
Urologie fonctionnelle
homme
Lithiase



Théo Arber (CCA)
Urologie générale



Paul Neuville (PHU)
Reconstruction génitale et
de l'urètre
Traitements chirurgicaux
des troubles érectiles



Paul Hanquiez (CCA)
Urologie générale



Hugo Brouzes (CCA)
Urologie générale

Equipe médicale



...et 3 DJ




Ainsi que 5 internes

Activités ouvertes sur le stage

- 07H15 (sauf mardi 07H00): Tour du service
- 07H30-07H50: Retour des urgences du jour, discussion des dossiers
- 07H50-08H10(20, 30): Présentation/cours externes **(sauf mardi)**
- 08H00-17H30:
 - **Blocs opératoires**
 - **Consultations**
 - Astreinte d'urgence
 - PMO
 - **Optimisation chemins cliniques**
- **RCP de cancérologie: Tous les lundis vers 17H00**
- **RMM: Une fois par mois (11/03/2025)**
- **RCP chirurgie reconstructrice, neuro uro le soir une fois par mois, voir avec les responsables (Théo Arber, P Neuville)**

Effectif
minimum: 3



Effectif
minimum: 3



Effectif
minimum: 1



Activités ouvertes sur le stage (exemples)

- Attendus clair sur votre futur professionnel
- Apprentissage des compétences de la décision médicale (connaissances médicales, contexte du patient, construction de l'alliance thérapeutique)

Conduite d'une
consultation

Echographie
abdominale

Examen clinique
des OGE de
l'homme et de la
femme

Touchers
pelviens

Pose d'une SAD,
cathéter sus
pubien

Apprentissage
des points
cutanés

Initiation à l'aide
opératoire

Formation à
l'hygiène au bloc
opératoire

VALIDATION ECOS EN FIN DE STAGE

Evaluation normative demandée par l'université

**ATTENTION A BIEN DEMANDER
VOTRE EVALUATION LE DERNIER
JOUR DU STAGE AUPRES DE
VOTRE TUTEUR**

Assiduité – Ponctualité

Effectuer un examen physique ciblé

Résumer et présenter les conclusions d'un dossier

Compétence relationnelle avec les patients

Compétence relationnelle avec les soignants

Lire et interpréter des résultats d'analyses ou d'imagerie, dans le contexte clinique du patient

Gestes techniques de la spécialité du stage

Entraînement aux ECOS


Entraînement à l'évaluation de la pertinence d'un acte, traitement, soin, prescription de laboratoire ou d'imagerie

Recueillir l'anamnèse d'un patient

Connaissances théoriques

Présentation, tenue

Présentation orale



Qu'attendons-nous de
vous?

« Charte » de l'étudiant hospitalier



De votre côté

- Tenue neutre et professionnelle
- Hygiène standard
- Pas de photos en stage
- Confidentialité des informations professionnelles
- Travail personnel
- Présence en stage sur les horaires réglementaires:
 - Mi-temps: 07H50-11H50 (temps plein possible si accord tuteur/pas d'impact sur fac)
 - Journées continues: 07H50- 16H30

De notre côté

- Investissement pour un enseignement de qualité
- Ecoute de vos demandes d'informations/Difficultés éventuelles vis-à-vis de professionnels du service/ Patients
- Bienveillance vis-à-vis des demandes
- Maximum d'autonomie
- Structure de base du service organisée

Situations de départ en urologie (ECOS)

22 Diminution de la diurèse	214 Anomalie des indices érythrocytaires (Hb, Ht...)
23 Anomalie de la miction	224 Découverte d'une anomalie abdominale à l'examen d'imagerie médicale
61 Syndrome polyuro-polydypsique	227 Découverte d'une anomalie médullaire ou vertébrale à l'examen de l'imagerie médicale
63 Troubles sexuels et troubles de l'érection	229 Découverte d'une anomalie pelvienne à l'examen d'imagerie médicale
95 Découverte d'une anomalie au toucher rectal	230 Rédaction de la demande d'un examen d'imagerie
96 Brûlure mictionnelle	231 Demande d'un examen d'imagerie
97 Rétention aiguë d'urine	232 Demande d'explication d'un patient sur le déroulement, les risques et les bénéfices attendus d'un examen d'imagerie
99 Douleur pelvienne	233 Identifier / reconnaître les différents examens d'imagerie (type / fenêtre/ séquences / Incidences / Injection)
100 Douleur testiculaire	239 Explication pré-opératoire et recueil de consentement d'un geste invasif diagnostique ou thérapeutique
101 Écoulement urétral	246 Prescription d'un soin ambulatoire
102 Hématurie	247 Prescription d'une rééducation
103 Incontinence urinaire	249 Prescrire des anti-inflammatoires non stéroïdiens
105 Découverte d'une malformation de l'appareil génital	250 Prescrire des antalgiques
106 Masse pelvienne	255 Prescrire un anti-infectieux
107 Prolapsus	259 Évaluation et prise en charge de la douleur aiguë
108 Anomalie des bourses	260 Évaluation et prise en charge de la douleur chronique
	279 Consultation de suivi d'une pathologie chronique
164 Anomalie de l'examen clinique mammaire	297 Consultation de suivi en cancérologie
171 Traumatisme abdomino-pelvien	305 Dépistage et conseils devant une infection sexuellement transmissible
180 Interprétation d'un compte-rendu d'anatomopathologie	311 Prévention des infections liées aux soins
181 Tumeurs malignes sur pièces opératoire / biopsie	314 Prévention des risques liés au tabac
182 Analyse de bandelette urinaire	327 Annonce d'un diagnostic de maladie grave au patient et/ou à sa famille
187 Bactérie multirésistante à l'antibiogramme	328 Annonce d'une maladie chronique
189 Analyse d'un ECBU	337 Identification, prise en soin et suivi d'un patient en situation palliative
196 Analyse du sédiment urinaire	342 Rédaction d'une ordonnance / d'un courrier médical
199 Créatinine augmentée	354 Évaluation de l'observance thérapeutique
203 Élévation de la CRP	355 Organisation de la sortie d'hospitalisation
212 Protéinurie	356 Information et suivi d'un patient en chirurgie ambulatoire



UROLOGIE LYON SUD

@urologielyonsud9009 · 1,16 k abonnés · 59 vidéos

Urologie Lyon Sud Uro Andrologie >

Personnaliser la chaîne

Gérer les vidéos

Accueil

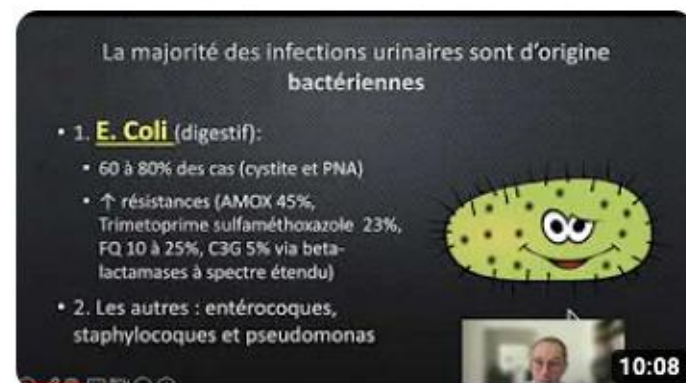
Vidéos

Playlists

Communauté



Pour vous



Item 161 1 10 mn pour comprendre: importance de l'écologie microbienne dans infections urinaires

79 vues · il y a 1 mois



161 2 10 mn pour comprendre le bon usage de la bandelette urinaire en urologie

59 vues · il y a 1 mois



Item 347 10 mn pour retenir les points essentiels de la Rétention aigue d'urine

214 vues · il y a 2 ans




Item 50 (2) 10 mn pour pénienes

91 vues · il y a 2 mois

Vidéos

▶ Tout lire





UROLOGIE LYON SUD

@urologielyonsud9009 · 1,16 k abonnés · 59 vidéos

Urologie Lyon Sud Uro Andrologie >

Personnaliser la chaîne

Gérer les vidéos

Accueil

Vidéos

Playlists

Communauté



Playlists créées



Item 58: sexualité normale et ses troubles

[Afficher la playlist complète](#)



ITEM 161: Infections urinaires

[Afficher la playlist complète](#)



ITEM 50 Pathologies génito scrotale de l'adulte et de...

[Afficher la playlist complète](#)



ITEM 311 Tumeur du rein

[Afficher la playlist complète](#)



Gestes à connaître en urologie

[Afficher la playlist complète](#)



Item 313 Tumeurs du testicule

[Afficher la playlist complète](#)



Item 124 Andropause

[Afficher la playlist complète](#)



ITEM 63 Troubles érection

[Afficher la playlist complète](#)



Technique chirurgicale expliquée

[Afficher la playlist complète](#)



Vidéos à destination des internes du service d'urologi...

[Non répertoriée](#)



Hypertrophie bénigne de la prostate item 127

[Afficher la playlist complète](#)



Item 125 Troubles mictionnels et incontinence

[Afficher la playlist complète](#)

La « liste à faire » du premier jour



- ✓ Choisir votre tuteur
- ✓ **Remplir le fichier des tuteurs sur TEAMS (EXCEL) en totalité avec vos e-mails et numéros de téléphone**
- ✓ Rejoindre votre tuteur et planifier les 6 semaines

